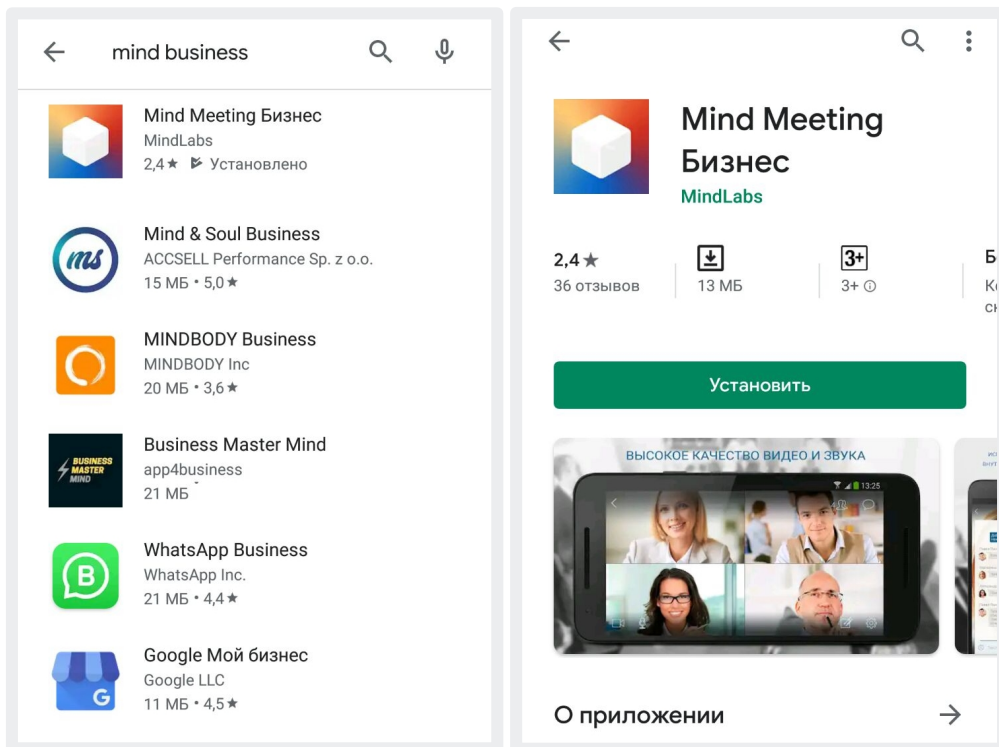




ПОДКЛЮЧЕНИЕ К МЕРОПРИЯТИЮ В СЕРВИСЕ IMIND С ТЕЛЕФОНА

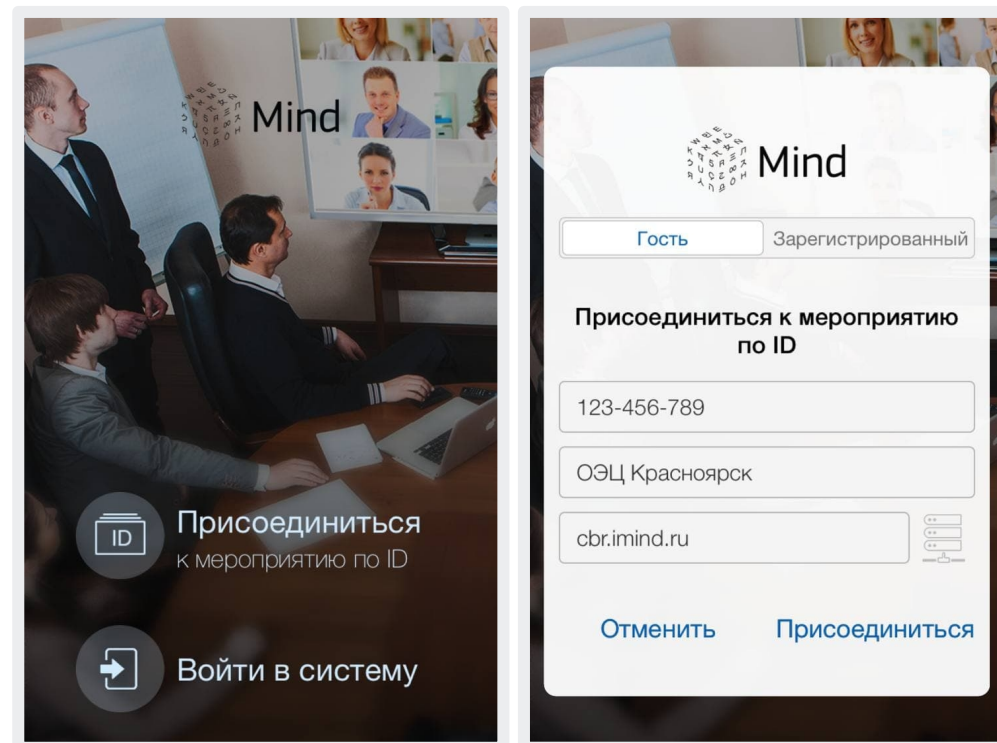
1 Установите приложение "Mind Meeting Бизнес"

- Скачайте приложение в AppStore или PlayMarket
- При первом запуске приложения, разрешите использование камеры и микрофона







2 Подключитесь к мероприятию как "Гость"

- Откройте приложение, выберите "Присоединиться к мероприятию по ID"
- Введите ID, имя, домен "cbr.imind.ru" и нажмите "Присоединиться"



3 Управляйте настройками во время мероприятия

-  - Включить/выключить камеру, микрофон
-  - Документы, опросы, опция "Поднять руку"
-  - Чат мероприятия
-  - Управление раскладкой, выбор активной камеры и источника звука

(!) Возможность включения камеры и микрофона, публикация сообщений в чате могут быть заблокированы модератором мероприятия.